

2009年9月期 事業報告

自 2008年10月01日

至 2009年09月30日

株式会社フルキャストテクノロジー

2009年9月期 業績サマリー

| | 2008年9月期実績 | | 2009年9月期実績 | | |
|----------------|------------|--------|-------------|--------|--------|
| | 金額 | 構成比 | 金額 | 構成比 | 昨年対比 |
| 売上高 | 9,082 | 100.0% | 6,501 | 100.0% | 28.4%減 |
| 売上総利益 | 2,131 | 23.5% | 1,775 | 27.3% | 16.7%減 |
| 営業利益 | 3 | 0.0% | 228 | 3.5% | — |
| 経常利益 | 0 | 0.0% | 224 | 3.4% | — |
| 当期純利益 | △95 | — | △1,058 | — | — |
| 1株あたり当期純利益 | △1,688円57銭 | | △18,687円34銭 | | |
| 従業員(登録・外注社員除く) | 1,518 | | 1,240 | | 278名減 |

2009年9月期の概要

業界の概況

当社の主要顧客である製造業におきましては、景気低迷による企業収益の後退に伴い、大幅な減産、設備投資の抑制や雇用調整等を実施する企業が増加しました。

当社の営む人材アウトソーシング業界におきましては、景気の後退に伴い顧客企業の契約更新の打ち切り、派遣料金の引下げ、稼働時間の短縮等、非常に厳しい外部環境となりました。

当社の概況

当社におきましては、人材の育成に注力し付加価値の高い人材サービスを提供することで顧客企業のニーズに対応してまいりました。

《売上高》

主力事業であるエンジニアアウトソーシング事業において、顧客企業における企業収益の後退に伴い、契約更新の打ち切り、派遣料金の引下げ、稼働時間の短縮等により6,501百万円(前年同期比28.4%減)となりました。

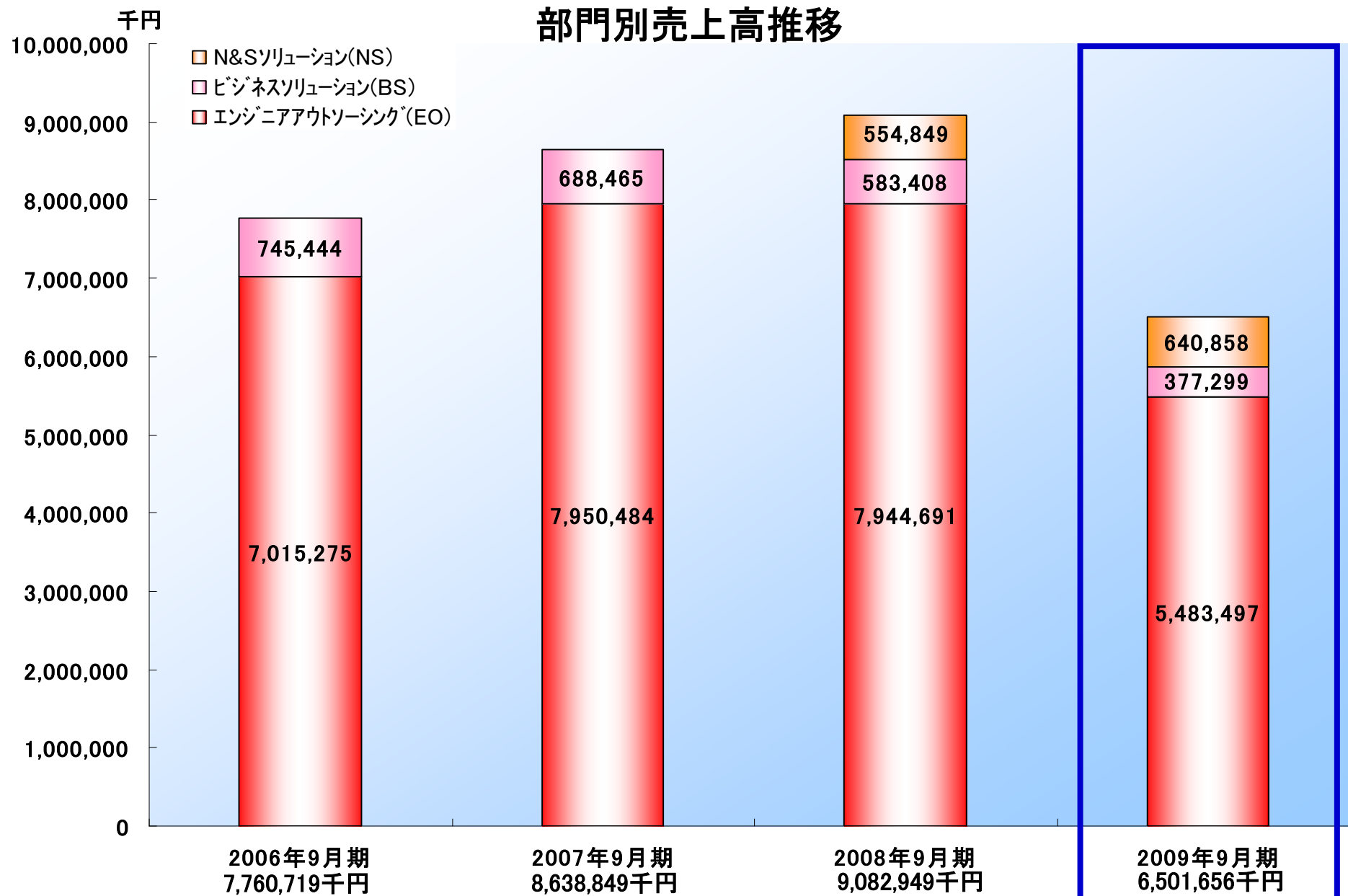
《利益》

雇用確保を前提におきつつも、待機技術社員、管理社員の休業措置、役員報酬の削減、管理職の給与カット等による人件費の削減、採用費用の削減、G.E.T.プログラム(※)の一時休止に伴う教育研修費の削減、事業所の統廃合、本社移転及び寮の集約化等による家賃地代の削減、その他の諸経費についても大幅な削減の取り組みにより営業利益228百万円(前年同期3百万円)、経常利益224百万円(前年同期0百万円)となりました。

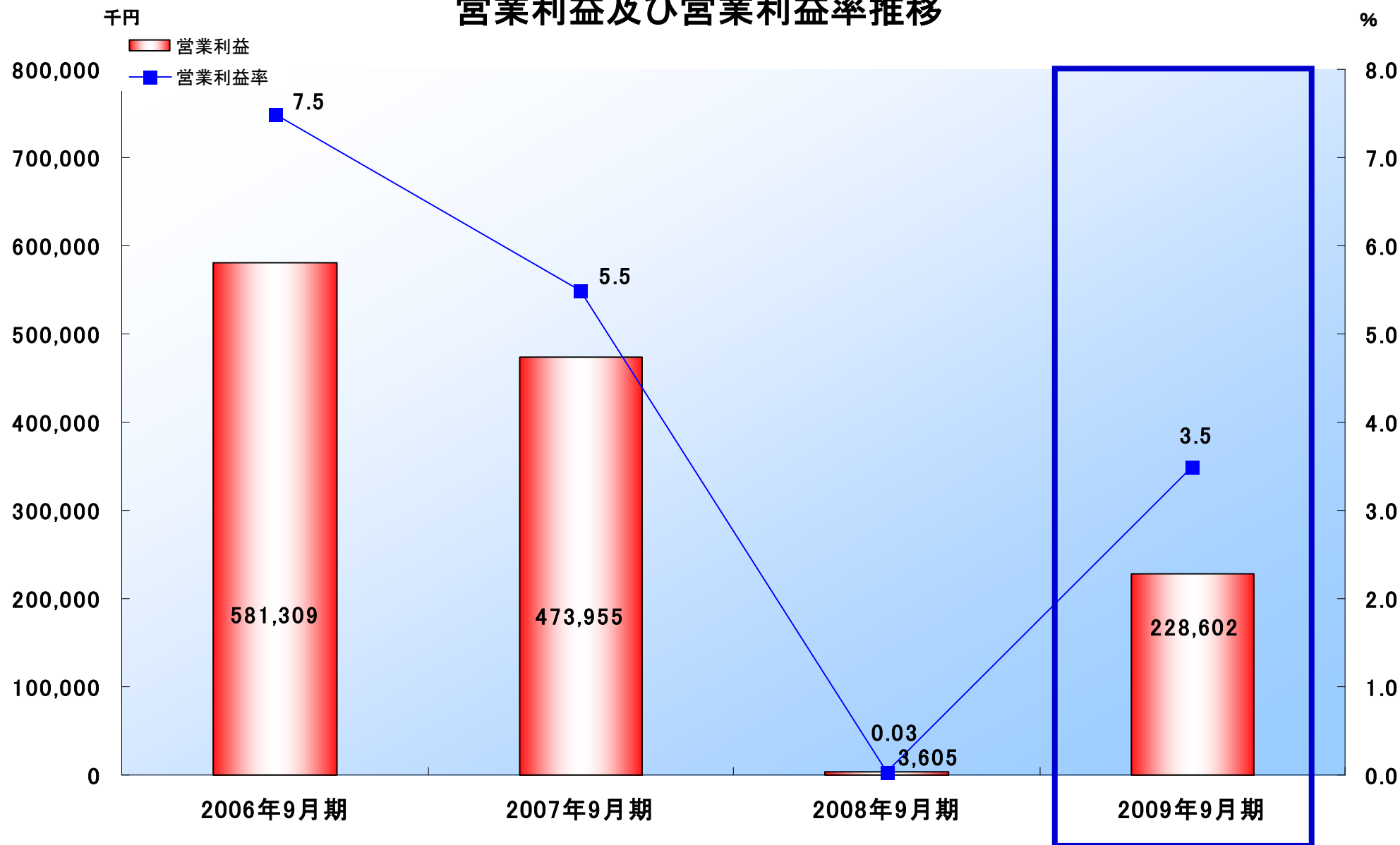
特別損益において、雇用確保の為の休業費用およびのれんの減損処理等に伴い、当期純損失につきましては1,058百万円となりました。

※ G.E.T.プログラムとはGlobal Engineer Training programの略で、日本人留学生および外国籍の技術者を対象として、採用および独自のプログラムに基づく研修の実施を行い、付加価値の高いエンジニアの採用・育成を実施する制度であります。

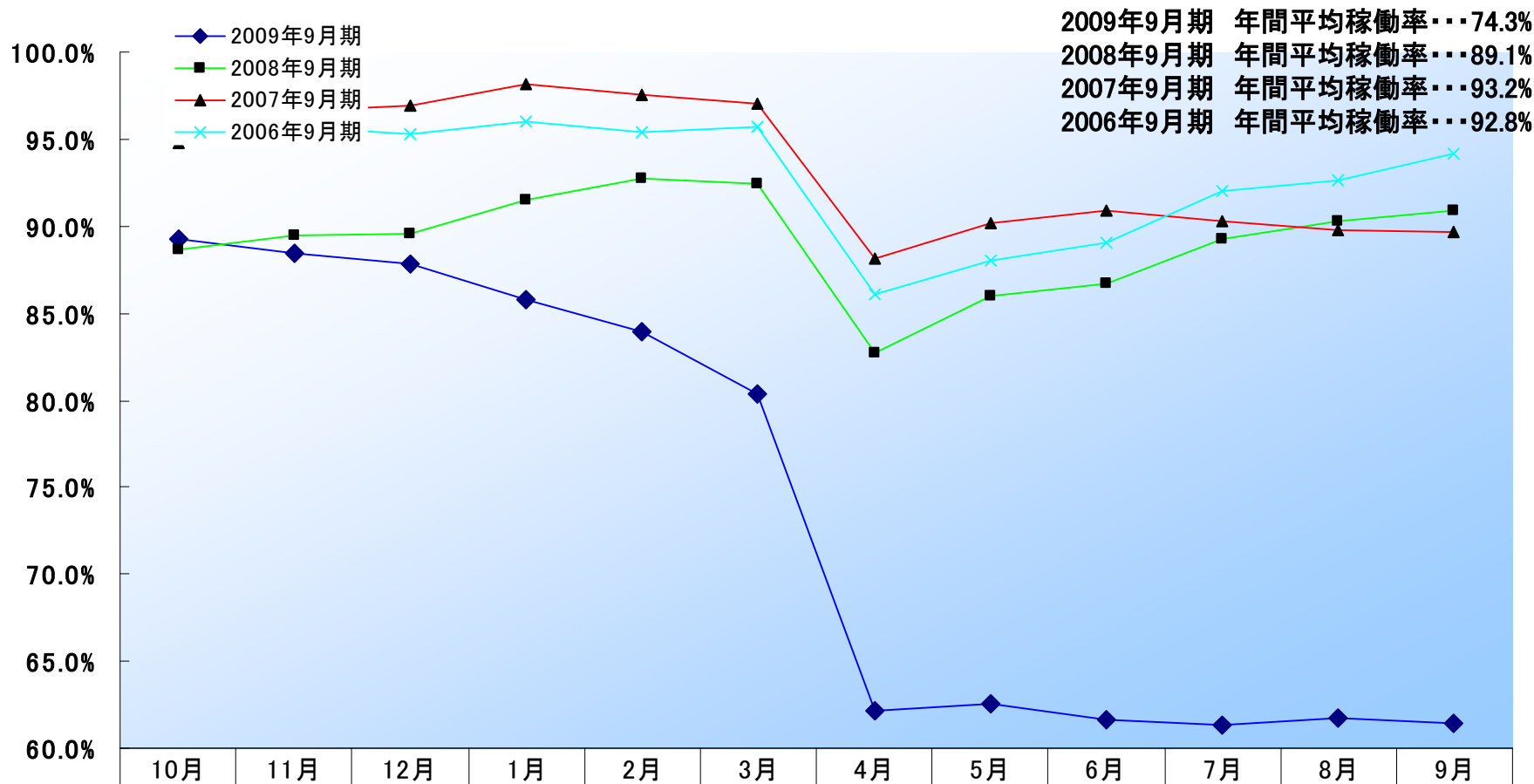
部門別売上高推移



営業利益及び営業利益率推移



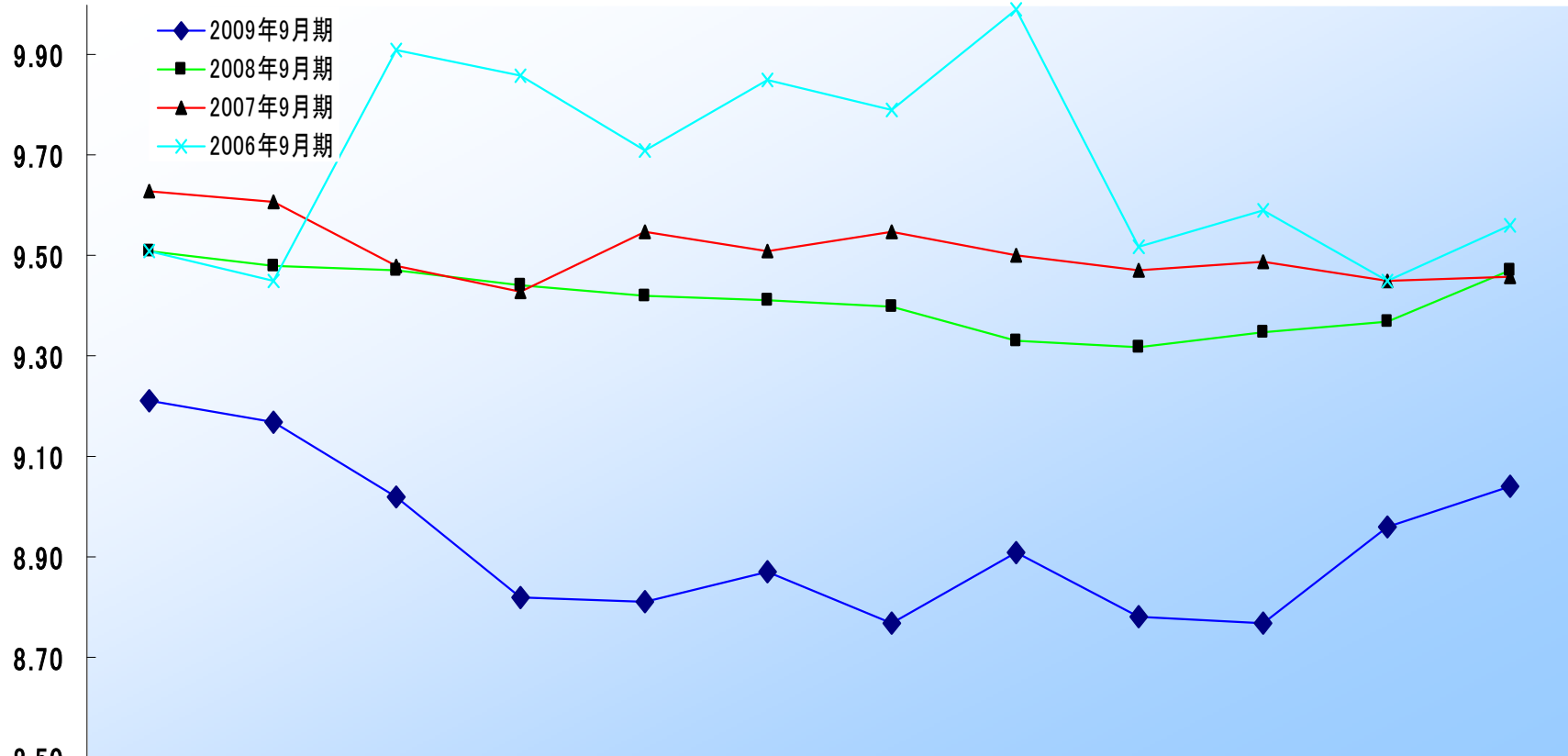
EO部門稼働率推移



| | 10月 | 11月 | 12月 | 1月 | 2月 | 3月 | 4月 | 5月 | 6月 | 7月 | 8月 | 9月 |
|------------|-------|-------|-------|-------|-------|-------|-------|-------|-------|-------|-------|-------|
| ◆ 2009年9月期 | 89.3% | 88.4% | 87.8% | 85.8% | 83.9% | 80.4% | 62.1% | 62.6% | 61.6% | 61.3% | 61.7% | 61.4% |
| ■ 2008年9月期 | 88.6% | 89.5% | 89.6% | 91.5% | 92.7% | 92.4% | 82.7% | 86.0% | 86.7% | 89.3% | 90.3% | 90.9% |
| ▲ 2007年9月期 | 94.8% | 96.6% | 96.9% | 98.2% | 97.5% | 97.0% | 88.1% | 90.2% | 90.9% | 90.3% | 89.8% | 89.7% |
| ✕ 2006年9月期 | 96.0% | 95.7% | 95.3% | 96.0% | 95.4% | 95.7% | 86.1% | 88.0% | 89.1% | 92.0% | 92.6% | 94.2% |

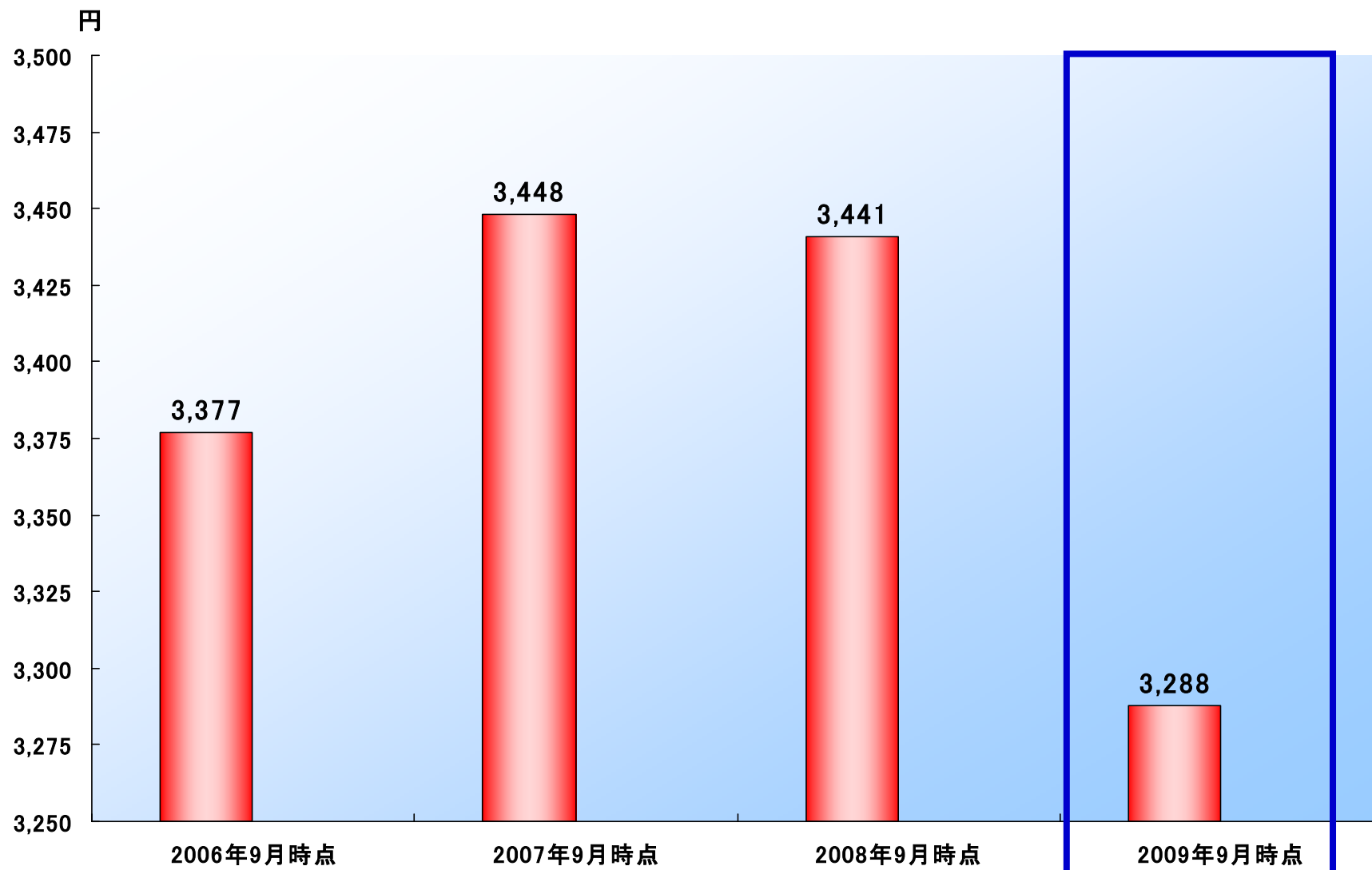
EO部門 1日あたりの稼働時間推移

時間

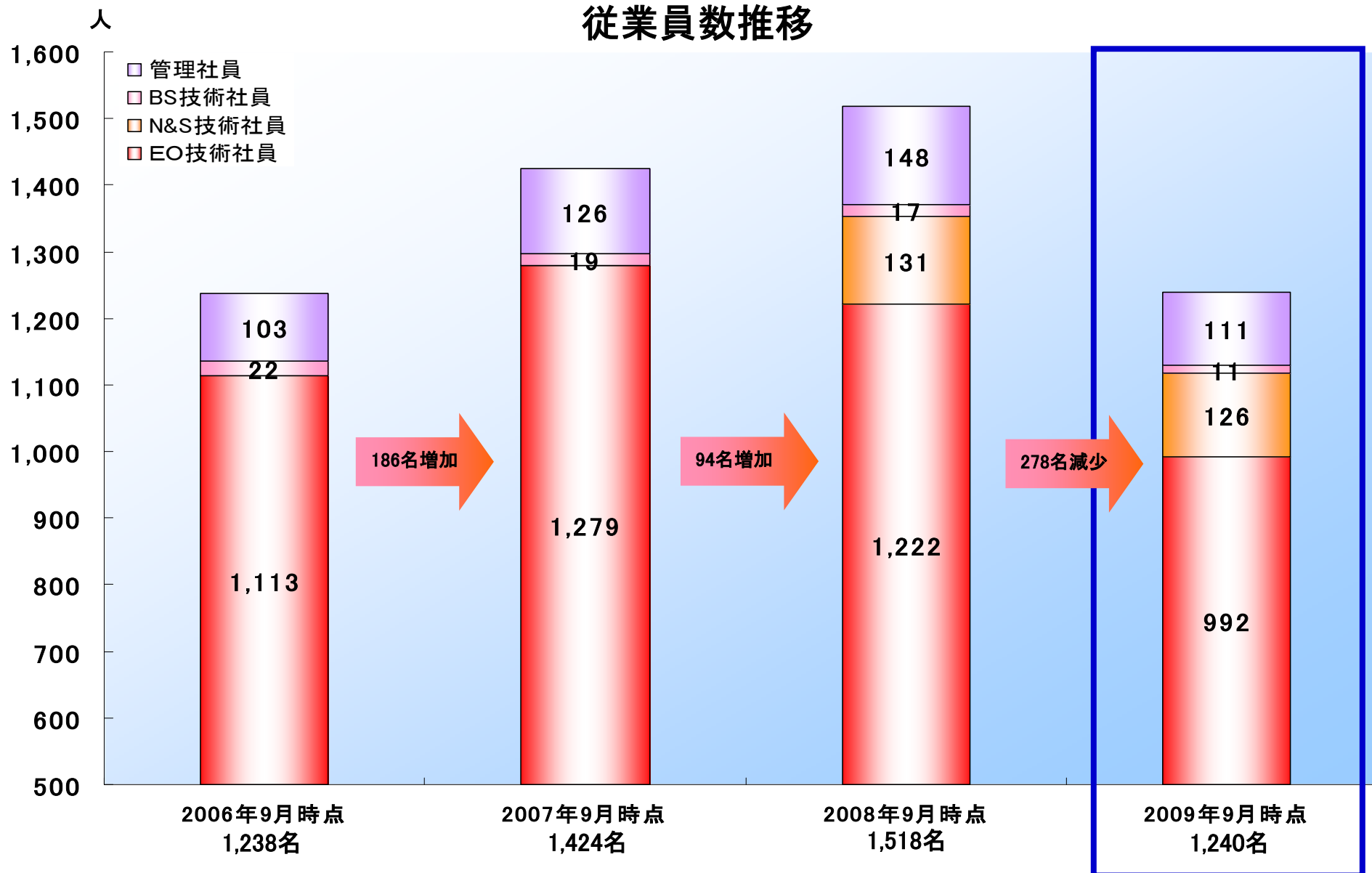


| | 10月 | 11月 | 12月 | 1月 | 2月 | 3月 | 4月 | 5月 | 6月 | 7月 | 8月 | 9月 |
|------------|------|------|------|------|------|------|------|------|------|------|------|------|
| ◆ 2009年9月期 | 9.21 | 9.17 | 9.02 | 8.82 | 8.81 | 8.87 | 8.77 | 8.91 | 8.78 | 8.77 | 8.96 | 9.04 |
| ■ 2008年9月期 | 9.51 | 9.48 | 9.47 | 9.44 | 9.42 | 9.41 | 9.40 | 9.33 | 9.32 | 9.35 | 9.37 | 9.47 |
| ▲ 2007年9月期 | 9.63 | 9.61 | 9.48 | 9.43 | 9.55 | 9.51 | 9.55 | 9.50 | 9.47 | 9.49 | 9.45 | 9.46 |
| × 2006年9月期 | 9.51 | 9.45 | 9.91 | 9.86 | 9.71 | 9.85 | 9.79 | 9.99 | 9.52 | 9.59 | 9.45 | 9.56 |

EO部門 平均契約単価



従業員数推移



FULLCAST TECHNOLOGY

<http://www.fc-tec.co.jp>

代表取締役社長 貝塚 志朗

お問い合わせ先

IR担当窓口 管理本部

TEL:044-820-8620 / e-mail:IR@fc-tec.co.jp

Fullcast Technology IR資料は情報の提供を目的としており、投資等を勧誘するものではありません。最終的な判断はご自身でお願いいたします。

また情報の内容につきましては万全を期しておりますが、内容を保証するものではありません。

本文、データなどに関する正確性、信頼性、安全性などから起因する直接的、間接的あるいは程度を問わずこれらの情報によって生じた損害につきましては当社は一切の責任を負いません。Fullcast Technology IR資料の著作権は当社に属し、当社に無断で転用することを禁じます。